



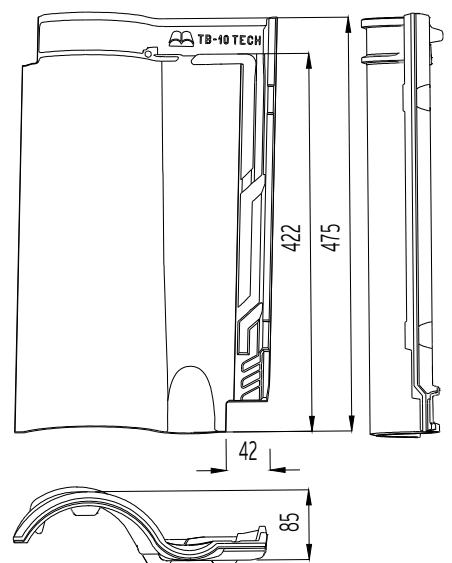
Einfach zu installieren



Gebirgsklima geeignet



Grosser Verschiebebereich 15 mm



Format	475 mm x 282 mm
Minstdachneigung	30% - 17° (*)
Gewicht	3,45 kg / Stück
Stück pro m <sup>2</sup>	10,30 Stück
Einheiten pro Trauflinie	4,25 - 4,54 Stück
Nutzbreite	232 mm
Nutzlänge (Lattenabstand)	395 mm - 410 mm
Verpackungseinheit	210 Stück / 720 kg 140 Stück / 480 kg
Mindestbestellung (Dachziegel)	6 Dachziegel **

\*\*Mindestbestellmenge & kleinste Verpackungseinheit.



**Verlegehinweise:** Wenn die Dachziegel auf den Dachlatten verlegt werden, muss die nutzbare Länge vor Ort berechnet werden. Nach UNE-EN 1024 ist eine Toleranz von  $\pm 2\%$  für die Abmessungen der Dachziegel zulässig.

Die durch die Marke **NF** zertifizierten Merkmale sind: Aussehen, geometrische Merkmale, Hohe Biegefestigkeit, Wasserdichtheit und Frostbeständigkeit für alle Produkte aus rotem Ton. AFNOR-Zertifizierung/ 11 rue Francis de Pressensé/ 93571 LA PLAINE SAINT-DENIS CEDEX/ [www.marque-nf.com](http://www.marque-nf.com).

**Typ:** TB-10 Tech ist ein doppelseitiges und doppeltes Kopf-Verfalzungssystem mit tiefen Rippen, die nicht durchgehend sind und somit das Eindringen von Wasser auch bei hohem Winddruck verhindern. Für die Ausführung von Dacharbeiten gelten aktuelle nationale Regelwerke und die Norm UNE-136020 für die Konstruktion und Montage von Dächern mit Keramikdachziegel. Diese sind je nach Land zu unterscheiden und bei der Installation neben den Hinweisen des Herstellers zu beachten.

(\*) Überprüfen Sie die Tabelle mit den Minstdachneigungen gemäss der Dachlänge und dem geografischen Gebiet nach UNE-EN 136020.

## TB-10 Tech / FARBVARIANTEN



Keramik **NATUR**




Red



Moss Red



Fosca



Manoir®



Edetania®



Lamalou®



**UNIFARBE**



Chocolate



Graphite



**BorjaJET** - Keramik **TERRAKOTTA**



Entrepins



Irati



**CENTENARIA®**



Ground



Sand



**BorjaDECOR**



Glazed Green



Glazed Cobalt Blue



























Glazed Mocca

HINWEIS: Farbvarianten der Reihe CENTENARIA® in TB-10 Tech haben keine Oberflächenstruktur. Das Modell TB-10 Tech wird nur auf der Oberseite eingefärbt.



## ZUBEHÖR

### VERLEGUNG ROMANISCHE DACHZIEGEL

 <p><b>1</b></p> <p><b>FIRSTZIEGEL RUND</b> 43 x 23 x 9 cm. 2,5 Stück/Lm / 2,90 kg Maximale Dachneigung 47%-25.10°</p>	 <p><b>2</b></p> <p><b>GRATANFANG ZIEGEL RUND</b> 43 x 20 x 8,5 cm. 2,95 kg</p>	 <p><b>3</b></p> <p><b>WALMKAPPE 3-ACHSIG RUND</b> 37,5 x 23 x 9,5 cm. 4,20 kg</p>	 <p><b>4</b></p> <p><b>WALMKAPPE 4-ACHSIG RUND</b> 38,5 x 44,5 x 13,5 cm. 4,50 kg</p>	 <p><b>5</b></p> <p><b>ENDKAPPE GERADE RUND</b> 7,5 x 24,5 x 27,9 cm. 2,40 kg</p>
 <p><b>6</b></p> <p><b>ENDKAPPE GEBOGEN RUND</b> 17,5 x 26,7 x 27 cm. 2,80 kg</p>	 <p><b>7</b></p> <p><b>FIRSTZIEGEL ABDECKUNG +</b> 44 x 28,5 x 10,5 cm. 2,5 Stück/Lm / 3,40 kg Maximale Dachneigung 47%-25.10°</p>	 <p><b>8</b></p> <p><b>GRATANFANG ZIEGEL ABDECKUNG +</b> 43,5 x 23 x 8,5 cm. 3,20 kg</p>	 <p><b>9</b></p> <p><b>WALMKAPPE 3-ACHSIG ABDECKUNG +</b> 32,5 x 42,5 x 14,5 cm. 3,10 kg</p>	 <p><b>10</b></p> <p><b>WALMKAPPE 4-ACHSIG ABDECKUNG +</b> 40,5 x 40,5 x 14 cm. 4,00 kg</p>
 <p><b>11</b></p> <p><b>ENDKAPPE GERADE RUND</b> 6,5 x 27 x 31 cm. 2,00 kg</p>	 <p><b>12</b></p> <p><b>ENDKAPPE GEBOGEN RUND</b> 14,7 x 27,5 x 29,5 cm. 2,25 kg</p>	 <p><b>13</b></p> <p><b>FIRSTKEIL</b> 24 x 12,2 x 5,6 cm. 5 Stück/Lm (on monopitch) 0,80 kg</p>	 <p><b>14</b></p> <p><b>ORTGANG GERADE LINKS</b> 47 x 9 x 17 cm. 2,5 Stück/Lm 3,00 kg</p>	 <p><b>15</b></p> <p><b>ORTGANG GERADE RECHTS</b> 47 x 9 x 17 cm. 2,5 Stück/Lm 3,00 kg</p>
 <p><b>16</b></p> <p><b>ORTGANG RUND LINKS</b> 47 x 24,5 x 16 cm. 2,5 Stück/Lm / 3,30 kg</p>	 <p><b>17</b></p> <p><b>ORTGANG RUND RECHTS</b> 47 x 24,5 x 16 cm. 2,5 Stück/Lm / 3,30 kg</p>	 <p><b>18</b></p> <p><b>PULTORTGANGS ZIEGEL FLACH UNIVERSELL</b> 43 x 14,5 x 14,5 cm. 2,5 Stück/Lm / 2,85 kg</p>	 <p><b>19</b></p> <p><b>LÜFTUNGSORNAMENT D.140</b> 22,5 Øext-20 Øint x 23,5 cm. 2,35 kg</p>	 <p><b>20</b></p> <p><b>ENTLÜFTUNGS-KAPPE</b> 24,5 Øext-22 Øint x 6 cm. 1,70 kg</p>
 <p><b>21</b></p> <p><b>HALBER TB-10 Tech</b> 47,5 x 18 x 7,5 cm. 2,10 kg</p>	 <p><b>22</b></p> <p><b>1 1/2 TB-10 Tech</b> 47,5 x 40 x 7,5 cm. 5,40 kg</p>	 <p><b>23</b></p> <p><b>LÜFTUNG TB-10 Tech</b> 47,4 x 28,2 x 7,5 cm. 3,6 kg</p>	 <p><b>24</b></p> <p><b>DURCHGANGSZIEGEL TB-10 Tech</b> 47,5 x 28,2 x 18 cm. 20 Øext-14 Øint / 4,6 kg</p>	

\* Die Werte der Abmessungen der Dachziegel lassen eine Toleranz von  $\pm 2\%$  gemäß UNE-EN 1024 zu. Alle Abmessungen sind in Zentimetern. Informieren Sie sich über die Verfügbarkeit von Ausführungen bei Zubehörteilen. Für die Ausführungen Entrepins und Irati gibt es passendes Zubehör (Firstziegel und Ortgänge) in kompatiblen Farben, aber nicht mit digitalem Druck.